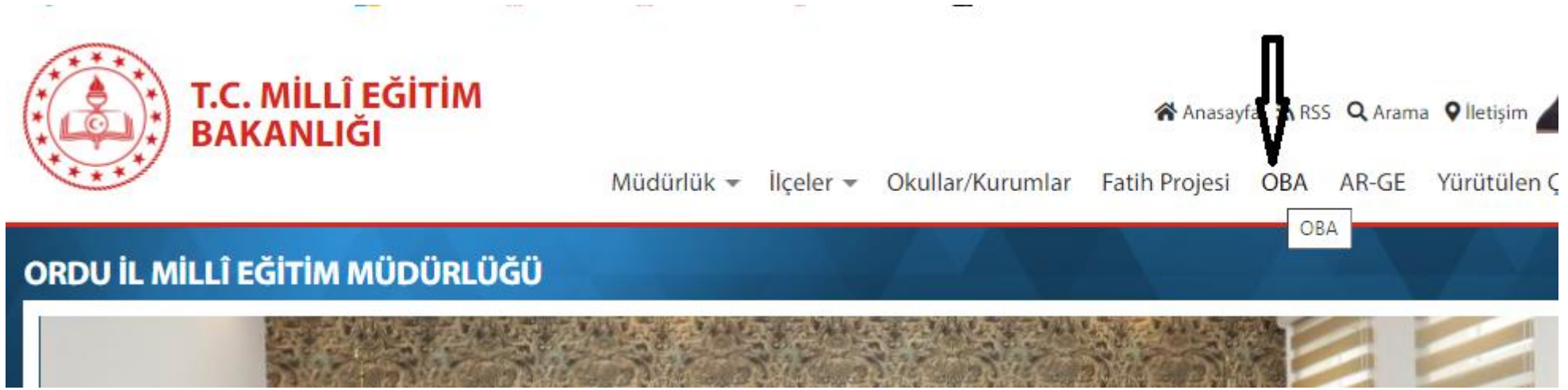


2019-2023 STAREJİK PLAN İZLEME  
VE DEĞERLENDİRME SÜRECİ  
REHBERİ

ORDU MEM  
Strateji Geliştirme Şubesi

# Stratejik planın izlemesi ve deęerlendirmesi her yıl 2 kez yapılıyor.

- Haziran ayında (ocak – haziran arası ara deęerlendirme)
  - Aralık ayında (ocak-aralık yıl onu deęerlendirmesi)
- **Not: Öğrencinin not ortalaması, LGS yerleřtirme vb ölçütlerde bir önceki dönem baz alınacaktır.**



The screenshot shows the official website of the Ministry of National Education (T.C. Millî Eğitim Bakanlığı). The header includes the ministry's logo and name. A navigation menu is visible with items: Müdürlük, İlçeler, Okullar/Kurumlar, Fatih Projesi, OBA, AR-GE, and Yürütülen Ç. The 'OBA' item is highlighted with a red arrow pointing to it. Below the navigation menu, there is a blue banner for 'ORDU İL MİLLÎ EĞİTİM MÜDÜRLÜĞÜ' and a partially visible image of a building.

# Şifrenizle sisteme giriniz.

OMEMBİS | Giriş

Lütfen kullanıcı adı ve şifrenizle giriş yapın.



Kullanıcı Adı



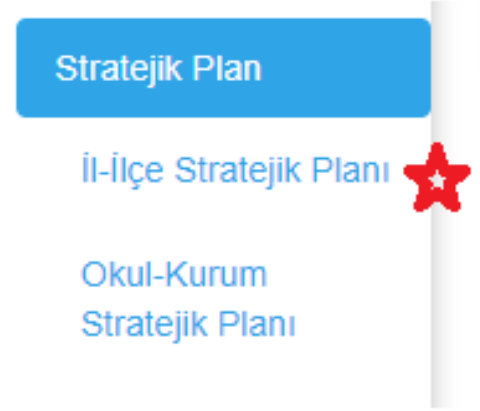
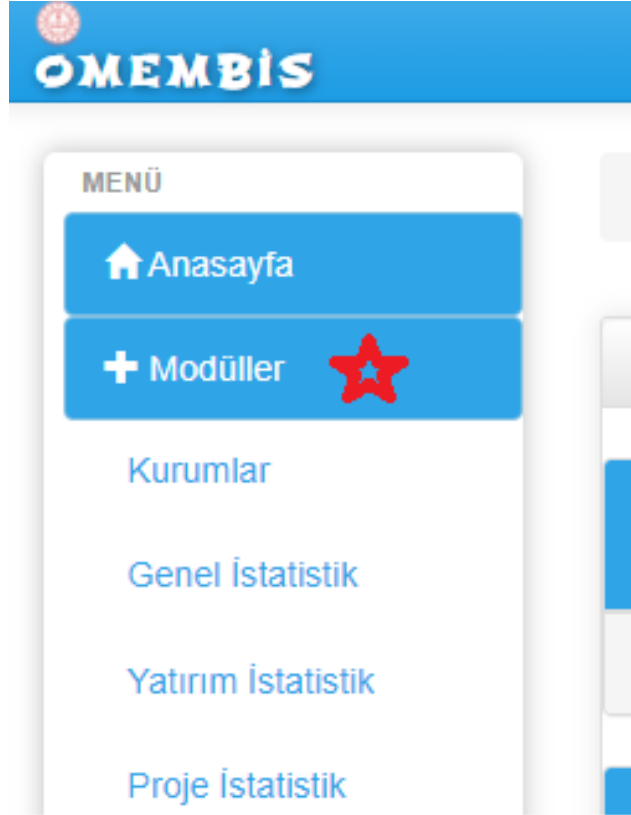
Şifre



Güvenlik Kodu

T 4 N R U

# Modüle tıklayınız.



# Açıklamalar- İlçe MEM

1-Veri girişlerinin bir kısmı sadece ilçelere açılmıştır. Bu alanlara okullar veri giremiyorlar. İlçe Milli Eğitim Müdürlükleri sadece İlçe MEM'e açık verileri işleyeceklerdir.

Stratejik Plan

İl-İlçe Stratejik Planı



Okul-Kurum

Stratejik Planı

**İl Seçiniz** ORDU

**İlçe Seçiniz** KORGAN

**Kurum Türü Seçiniz**

**Genel Müdürlük Seçiniz**

- Destek Hizmetleri Genel Müdürlüğü
- Din Öğretimi Genel Müdürlüğü
- Hayat Boyu Öğrenme Genel Müdürlüğü
- Mesleki ve Teknik Eğitim Genel Müdürlüğü
- Milli Eğitim Bakanlığı**
- Ortaöğretim Genel Müdürlüğü
- Özel Eğitim ve Rehberlik Hizmetleri Genel Müdürlüğü
- Özel Eğitim Kurumları Genel Müdürlüğü
- Temel Eğitim Genel Müdürlüğü

Stratejik Plan

İl-İlçe Stratejik Planı



Okul-Kurum

Stratejik Planı

İlçe Ortalaması İçin Tıklayın

1 adet kurum listelenmiştir

Kurum Kodu	Kurumadi	İl	İlçe	Stratejik Plan	Son Güncelleme	Son Güncelleyen
753122	İlçe Milli Eğitim Müdürlüğü	ORDU	ALTINORDU			

Uygulama Formu

PG 2.2.1.a

Lisansüstü eğitim alan öğretmen oranı (%)

Lisans Üstü Eğitim alan öğretmen sayısı:

(Sadece sayı giriniz. Küsürat varsa virgülle ayırınız. Bin ayıncı kullanmayınız. Örn: 1290,50)

0

Toplam öğretmen sayısı:

(Sadece sayı giriniz. Küsürat varsa virgülle ayırınız. Bin ayıncı kullanmayınız. Örn: 2470,50)

0

NaN

Bu veri sadece **İLÇE MİLLİ EĞİTİM MÜDÜRLÜKLERİ** tarafından girilecektir.

**MEBBİS vb e  
sistemlere  
uyumlu olarak  
verileri  
işleyeceklerdir.**

## Açıklamalar- Okul/Kurum

1-İl/ İlçe planları alanlarına tıklayarak il/ilçe planının izlemesi ve değerlendirmesi için gereken verileri işleyiniz.

2-Kurum türünüze göre sistem sadece giriş yapabileceğiniz alanlara giriş yetkisi verir. Sadece o alanları doldurunuz.

Stratejik Plan

İl-İlçe Stratejik Planı



Okul-Kurum

Stratejik Planı



**3-1.1.3 ve 1.2.2 Nolu performans göstergeleri bünyesinde İHO bulunan AİHL'ler tarafından doldurulacaktır. Diğer AİHL'ler bu alana veri giriş yapmayacaklardır.**

PG 1.1.3

Ortaöğretime merkezi sınavla yerleşen öğrenci oranı (%) (Bir önceki LGS sonuçlarına göre hesaplayınız)

Sınavla bir yere yerleşen öğrenci sayısı:

(Sadece sayı giriniz. Küsürat varsa virgülle ayırınız. Bin ayırıcı kullanmayınız. Örn: 1290,50)

0

Sadece sayı giriniz. Küsürat varsa virgülle ayırınız

8. Sınıf toplam öğrenci sayısı:

(Sadece sayı giriniz. Küsürat varsa virgülle ayırınız. Bin ayırıcı kullanmayınız. Örn: 2470,50)

0

**Bu veri sadece devlet/özel ORTAOKUL ve İHOLAR tarafından girilecektir**

PG 1.2.2

Yabancı dil eğitimine yönelik Bakanlık tarafından sunulan (EBA, DynEd vb.) dijital içerikleri kullanan öğrenci oranı (%)

İçerik kullanan öğrenci sayısı :

(Sadece sayı giriniz. Küsürat varsa virgülle ayırınız. Bin ayırıcı kullanmayınız. Örn: 1290,50)

0

Okuldaki toplam öğrenci sayısı:

(Sadece sayı giriniz. Küsürat varsa virgülle ayırınız. Bin ayırıcı kullanmayınız. Örn: 2470,50)

0

**Bu veri sadece devlet/özel İLKOKUL, ORTAOKUL ve İHOLAR tarafından girilecektir**

**bünyesinde İHO bulunan AİHL lere de açık.**

Her performans göstergesinin altında veriyi hangi kurumun gireceđi yazmaktadır. Sizinle ilgili olmayan veriler size kapalıdır.

PG 2.2.4

Kişisel ve mesleki eğitim sertifika (Yerel, Merkezi, Yüz yüze, Online sertifikalı tüm eğitimler geçerlidir) programlarına katılan öğretmen oranı (%)

Eđitimlere katılan Öğretmen sayısı:

(Sadece sayı giriniz. Küsürat varsa virgülle ayırınız. Bin ayırıcı kullanmayınız. Örn: 1290,50)

5

Toplam öğretmen sayısı:

(Sadece sayı giriniz. Küsürat varsa virgülle ayırınız. Bin ayırıcı kullanmayınız. Örn: 2470,50)

15

33,33

Bu veri sadece devlet/özel ANAOKULU, İLKOKUL, ORTAOKUL, İHO ve TÜM LİSELER tarafından girilecektir

PG 2.3.1

...sistemini uygulayan okul oranı (%)

**Sayı isteyen deęerde tek kutucuk veri işlemeye açıktır. O alana kurumunuza ait veriyi işleyiniz.**

PG 5.3.4

Öğretim kademelerinde özel yeteneklilere (RAM tarafından tanı konulmuş üstün yetenekli) yönelik açılan destek eğitim odalarında derslere katılan öğrenci sayısı

Destek Eğitim Odasında derse katılan öğrenci sayısı:

(Sadece sayı giriniz. Küsürat varsa virgülle ayırınız. Bin ayırıcı kullanmayınız. Örn: 1290,50)

1

VERİŞİ AÇIK

:

(Sadece sayı giriniz. Küsürat varsa virgülle ayırınız. Bin ayırıcı kullanmayınız. Örn: 2470,50)

0

KAPALI



Oransal ifadelerde iki kutucuk vardır. İkisini de doldurunuz. Kayıt işleminden sonra ilçe ve il raporu bu verilere göre hesaplanacaktır.

PG 3.1.4

Özel eğitime ihtiyaç duyan öğrencilerin uyumunun sağlanmasına yönelik öğretmen eğitimlerine katılan okul öncesi öğretmenleri oranı (%)

Eğitime katılan Öğretmen Sayısı:

(Sadece sayı giriniz. Küsürat varsa virgülle ayırınız. Bin ayırıcı kullanmayınız. Örn: 1290,50)

3

Toplam anasınıfı öğretmen sayısı:

(Sadece sayı giriniz. Küsürat varsa virgülle ayırınız. Bin ayırıcı kullanmayınız. Örn: 2470,50)

5


60

# Okul/Kurum Stratejik Planı Değerlendirme

Stratejik Plan

İl-İlçe Stratejik  
Planı

Okul-Kurum  
Stratejik Planı



\* Okul/kurum planlarında üç ana tema vardır.  
Eđitime Erřim,  
Eđitimde Kalite,  
Kurumsal Kapasite

Anaokulu ile ortaokulun planları farklı olduđu gibi aynı türdeki iki okulun bile planları farklı olabiliyor. Planlarda ortak bir standard yakalamak için ortak bir řablon hazırlanmıřtır.



## Önce;

1-2019-2023 Stratejik Planınızdaki göstergeleri ve hedefleri sisteme kopyalayınız.

2-Her bir tema için 10 madde açıldı. Okulların göstergeleri 10 dan fazla ise istediğiniz kadar satır EKLE tuşuna basarak ekleyebilirsiniz.

3-2019-2023 Stratejik planınızdaki hedeflerinizi işleyiniz.

TEMA	EĞİTİME ERİŞİM (Okullaşma Oranı, Okula Devam/ Devamsızlık, Okula Uyum, Oryantasyon, Özel Eğitime İhtiyaç Duyan Bireyler, Yabancı Öğrenciler, Hayat boyu Öğrenme)	Mevcut	İZLEME VE DEĞERLENDİRME							
			2019	2020 HEDEF	2020 GERÇEKLEŞEN	2021 HEDEF	2021 GERÇEKLEŞEN	2022 HEDEF	2022 GERÇEKLEŞEN	2023 HEDEF
No	PERFORMANS GÖSTERGESİ									
PG.1.1.1										



Sonra;

Her yıl haziran ve aralık ayında gerçekleşen göstergelerinizi sisteme işleyiniz.

TEMA	EĞİTİME ERİŞİM (Okullaşma Oranı, Okula Devam/ Devamsızlık, Okula Uyum, Oryantasyon, Özel Eğitime İhtiyaç Duyan Bireyler, Yabancı Öğrenciler, Hayat boyu Öğrenme)									
	No	PERFORMANS GÖSTERGESİ	Mevcut	İZLEME VE DEĞERLENDİRME						
2019			2020 HEDEF	2020 GERÇEKLEŞEN	2021 HEDEF	2021 GERÇEKLEŞEN	2022 HEDEF	2022 GERÇEKLEŞEN	2023 HEDEF	2023 GERÇEKLEŞEN
PG.1.1.1	Okula yeni başlayan öğrencilerden oryantasyon eğitimine katılanların oranı (%)	%50	%70	★						

# Özetle;

- **Okul/Kurum Müdürlükleri**

- a) İl/ilçe planı için kendileriyle ilgili alanları sisteme işleyecekler.
- b) Kendi planlarındaki göstergeleri ve hedefleri okul/kurum planına işleyecekler.
- c) Her yıl aralık ayında kendi planlarındaki gerçekleşme durumunu sisteme işleyecekler.

- **İlçe Milli Eğitim Müdürlükleri**

- a) İlçe veri girmesi gereken alanlara veri işleyecekler.
- b) İlçe planının takibini yapacaklar.
- c) Okul/kurum planının takibini sistem üzerinden yapacaklar.

- **İl Milli Eğitim Müdürlüğü**

- a) İlçe planlarının sistem üzerinden takibi yapılacak.
- b) Bakanlık planı için ocak ayında verileri valiliğe sunacak.

turid	tur
1	Akşam Sanat Okulu (DHGM)
2	Anadolu İmam Hatip Lisesi
3	Anadolu Lisesi
4	Anadolu Meslek Programı
5	Anaokulu
6	Çok Programlı Anadolu Lisesi
7	Fen Lisesi
8	Güzel Sanatlar Lisesi
9	Halk Eğitimi Merkezi
10	İl Milli Eğitim Müdürlüğü
11	İlçe Milli Eğitim Müdürlüğü
12	İlkokul
13	İlkokul (Hafif Düzeyde Zihinsel Engelliler)
14	İmam Hatip Lisesi
15	İmam Hatip Ortaokulu
16	İşbirliği Protokolü Kapsamında Açılan Kurslar
17	Mesleki Eğitim Merkezi
18	Ortaokul
19	Ortaokul (Hafif Düzeyde Zihinsel Engelliler)
20	Özel Anadolu Lisesi
21	Özel Eğitim Anaokulu
22	Özel Eğitim Meslek Lisesi (İşitme Engelliler)
23	Özel Eğitim Meslek Okulu (Zihinsel Engelliler)
24	Özel Eğitim Uygulama Okulu (III. Kademe)
25	Özel Eğitim Uygulama Okulu (I. Kademe)
26	Özel Eğitim Uygulama Okulu (II. Kademe)
27	Özel Eğitim ve Rehabilitasyon Merkezi
28	Özel Fen Lisesi
29	Özel Hazırlık Sınıfı Bulunan Anadolu Lisesi
30	Özel Mesleki ve Teknik Anadolu Lisesi
31	Özel Motorlu Taşıt Sürücüler Kursu
32	Özel Muhtelif Kurslar
33	Özel Öğretim Kursu
34	Özel Temel Lise
35	Özel Türk İlkokulu
36	Özel Türk Okul Öncesi Kurumu
37	Özel Türk Ortaokulu
38	Özel Yurt
39	Rehberlik ve Araştırma Merkezi
40	Sosyal Bilimler Lisesi
41	Üstün veya Özel Yetenekliler (BİLSEM)
42	Yatılı Bölge Ortaokulu

Veri girmeyecek kurumlar sarı ile işaretlenmiştir.